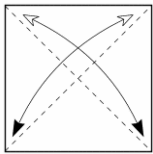
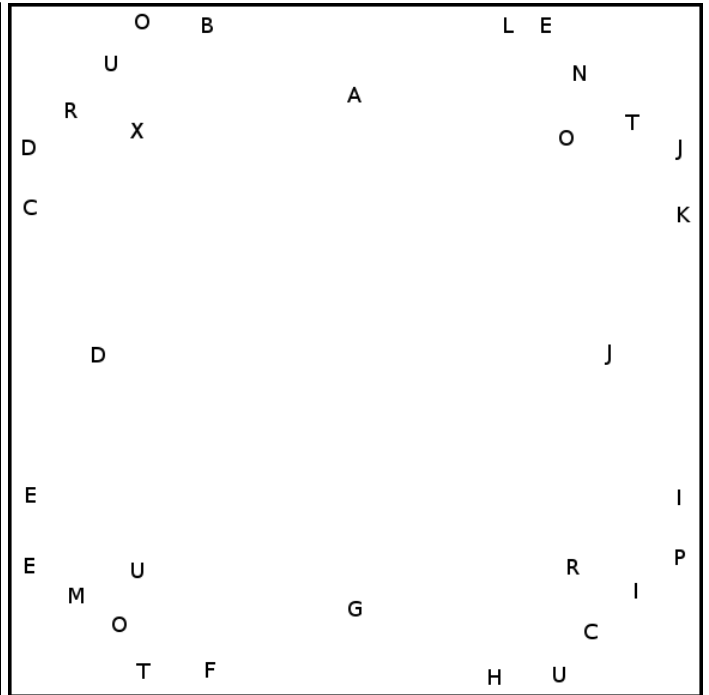
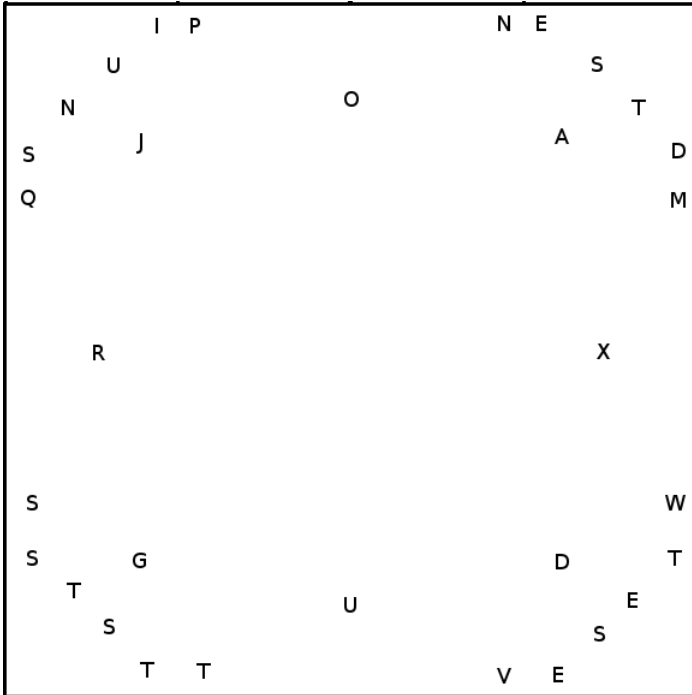

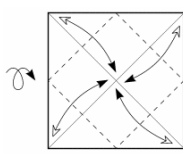


Stanoviště: 9. — Hvězda

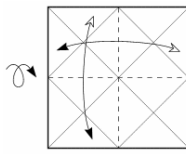
Není-li jasně stanoveno jinak, smíte si vzít 2 kopie zadání a luštit mimo dohled (aspoň 100m) od stanoviště.



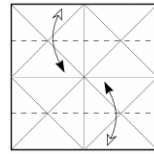
1. Písmena na rubu. Vytvoříme diagonální hrany. Otočíme.



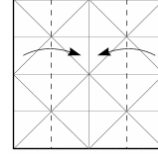
2. Rohy složíme ke středu a rozložíme. Otočíme.



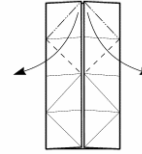
3. Přeložíme napůl a rozložíme.



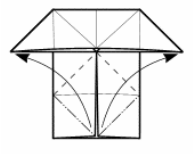
4. Přeložíme ke středu a rozložíme.



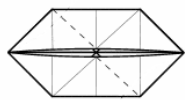
5. Přeložíme ke středu.



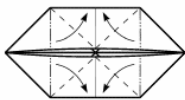
6. Rozevřeme.



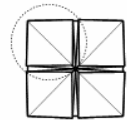
7. Zopakujeme na spodní části.



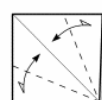
8. Písmenka musí být vidět.



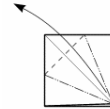
9. Cípy rozpláceme ke středu.



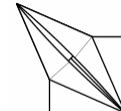
10. Vzniknou 4 kapsičky. Na všech provedeme kroky nakreslené v detailu.



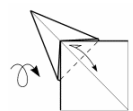
11. Přeložíme ke středu a rozložíme.



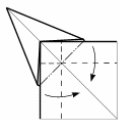
12. Rozevřeme.



13. Zopakujeme kroky 11 a 12 pro zbylé cípy.



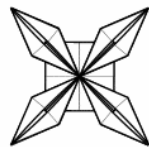
14. Na zadní straně vytvoříme hranu.



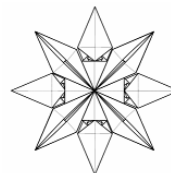
15. Okraje přehneme směrem dovnitř.



16. V rohu vznikne kapsa. Zopakujeme 14 a 15 na zbylých cípech.



17. Finální podoba jedné části.



18. Obě části složíme jednoznačně k sobě. Přečteme tajenku.